

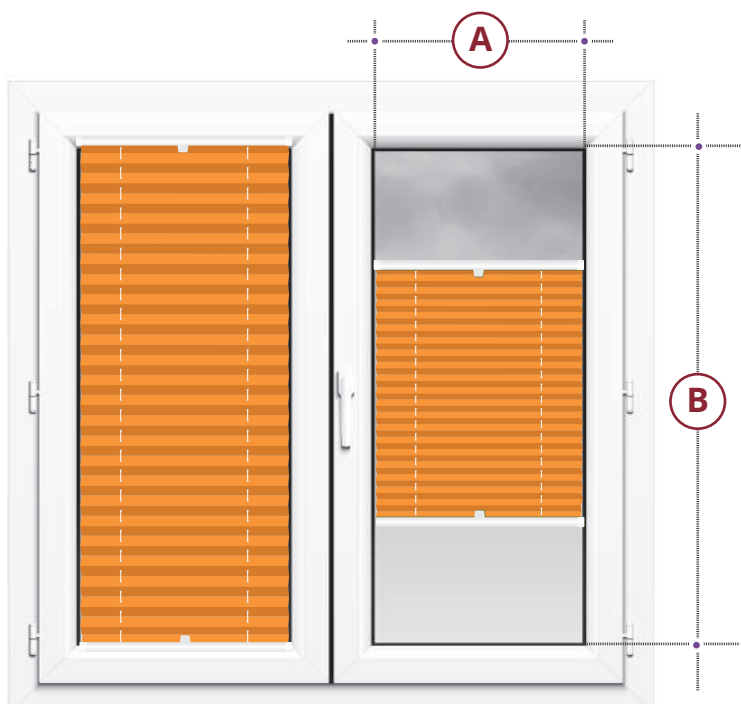


## Jak zmierzyć?

### Rolety Plisowane Premium Harmony

1

#### MONTAŻ INWAZYJNY DO LISTEW PRZYSZYBOWYCH



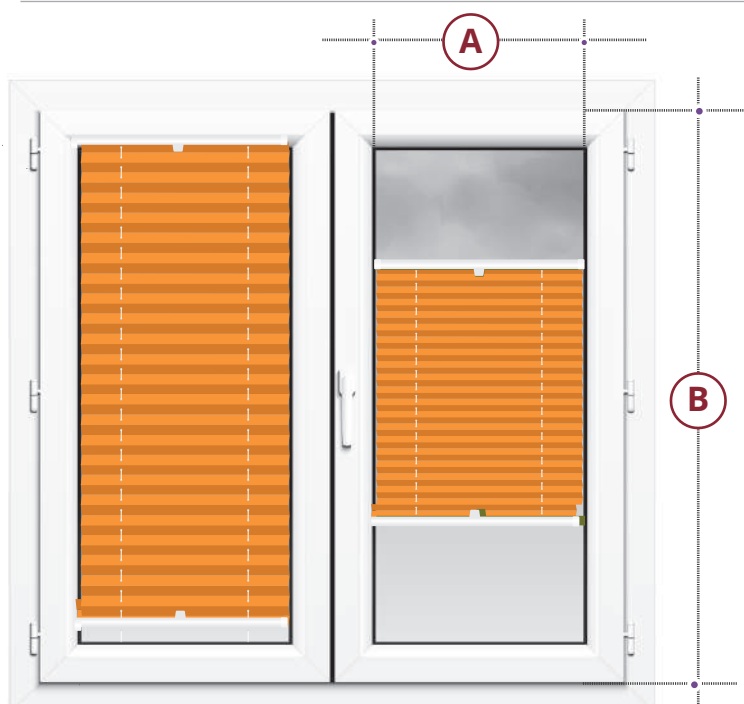
**Szerokość** plisy **A** powinna być nieznacznie mniejsza od szerokości szyby (plisa po zamontowaniu powinna swobodnie przesuwać się z góry na dół).

**Wysokość** plisy powinna być zbliżona do wysokości szyby **B**.

**Uwaga!** Głębokość listwy przyszybowej musi wynosić minimum **15 mm** (w przypadku mniejszego wymiaru montaż jest niemożliwy).

# 2

## MONTAŻ BEZINWAZYJNY W ŚWIETLE SZYBY

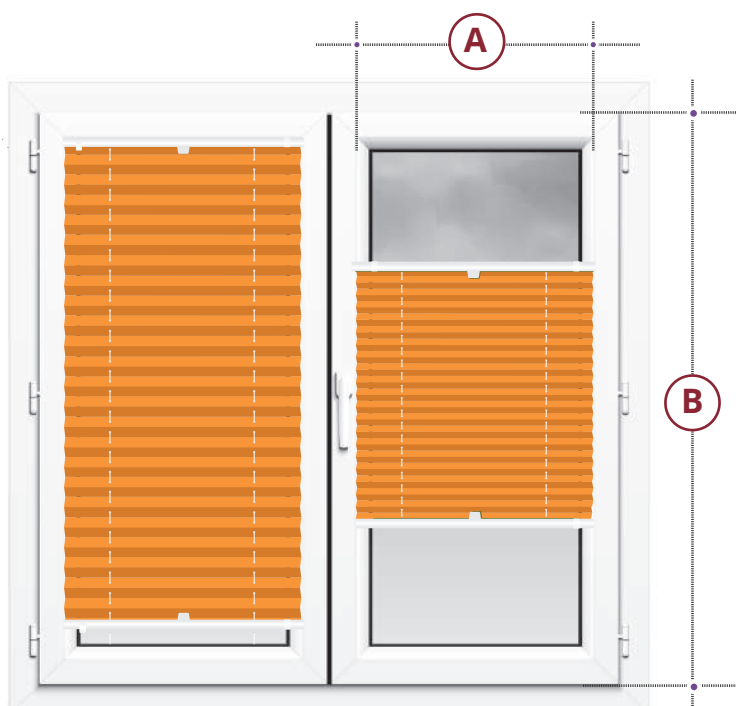


**Szerokość** plisy **A** powinna być zbliżona do szerokości szyby.

**Wysokość** plisy powinna być zbliżona do wysokości skrzydła okna **B**.

# 3

## MONTAŻ BEZINWAZYJNY W RAMIE OKIENNEJ



**Szerokość** plisy **A** powinna być większa o ok 4 cm do szerokości szyby.

**Wysokość** plisy powinna być zbliżona do wysokości skrzydła okna **B**.